

Políticas públicas para una nueva senda de crecimiento

CADE 2020

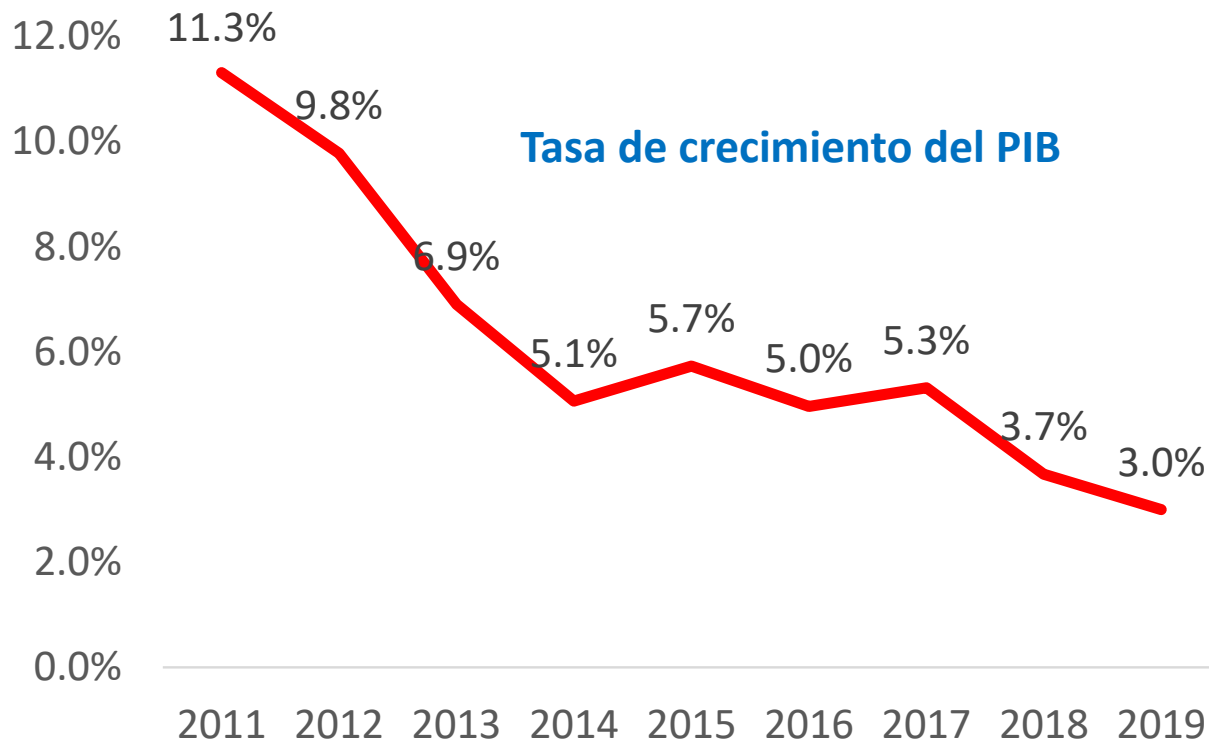
Carlos Garcimartín



Contexto Macroeconómico Pre COVID19

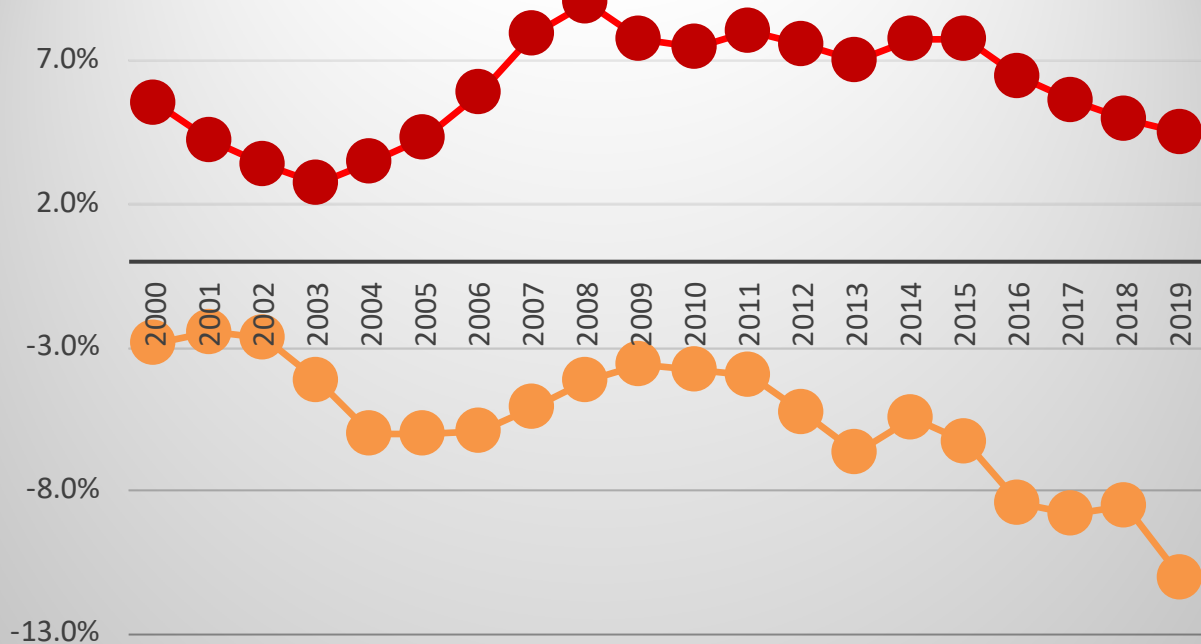


El crecimiento
ya estaba
cayendo
rápidamente



**Reflejo de un
problema de
competitividad**

Tasa de crecimiento del PIB




Impacto económico del COVID19



DOS GRUPOS PRODUCTIVOS EN CUARENTENA

La salud es un
bien colectivo
que depende
del eslabón
más débil

MANTIENEN
LA ACTIVIDAD



NO LA
MANTIENEN

¿Cómo pueden financiar sus gastos el grupo de personas y empresas que no mantienen la actividad?


1. Ahorro

2. Endeudamiento


- Privado
- Público

¡El objetivo es común, pero el grado de sacrificio es diferente!

Fase vuelta a la normalidad



Desendeudamiento



**Varias
consecuencias
importantes**

- 1. Importancia de facilitar el endeudamiento en la fase COVID y el desendeudamiento en la fase post COVID**
- 2. Necesidad de un reparto equitativo de los costos de la fase COVID**
- 3. Es un difícil equilibrio de endeudamiento / consolidación / reparto de costos, pero la crisis puede ser más duradera para todos si se entra en una fase de crisis de demanda, cierre definitivo de empresas y tensión social**

Todo ello es común a todos los países, con gran similitud en la orientación de las políticas; la diferencia es la intensidad (diferentes restricciones)

País	Exportaciones de commodities (% PIB)	Exportaciones de turismo (% PIB)	Importaciones bienes intermedios (% PIB)	Crédito al sector privado (% PIB)	Deuda pública (% PIB)	Ingresos por remesas (% PIB)
Argentina	7.4	7.9	2.8	16.0	86.1	0.1
Belice	16.3	45.2	7.6	55.4	95.2	5.3
Bolivia	21.1	9.4	4.6	65.9	53.9	3.3
Brasil	8.3	2.3	3.4	61.8	87.9	0.2
Chile	22.0	4.6	4.4	116.6	25.6	0.0
Colombia	10.2	12.3	4.7	50.0	52.2	2.1
Costa Rica	8.5	19.4	5.5	62.6	53.5	0.9
R. Dominicana	5.2	37.4	5.6	27.2	50.5	8.3
Ecuador	18.7	7.6	5.4	35.7	45.8	3.0
El Salvador	5.2	18.2	9.0	52.5	67.1	20.9
Guatemala	8.0	11.1	6.5	32.8	24.7	13.9
Haiti	1.3	34.9	8.0	19.0	33.3	38.5
Honduras	18.7	10.2	15.1	63.0	40.2	21.5
México	6.7	5.0	7.7	34.6	53.6	3.1
Nicaragua	20.7	9.9	12.0	39.6	37.2	13.2
Panamá	4.2	20.8	6.2	86.7	39.5	0.9
Paraguay	18.8	2.7	5.3	43.3	21.5	1.7
Perú	19.3	8.7	4.7	44.0	26.2	1.5
Uruguay	10.0	14.9	4.2	27.4	63.5	0.2

Retos y oportunidades tras la crisis sanitaria



Aprovechar la crisis para hacer las reformas y políticas que permitan a Panamá dar el salto cualitativo necesario

Tres áreas principales con retos y oportunidades a corto y a mediano plazo:

- **Tejido productivo**
- **Fiscal y gestión pública**
- **Política social (incluida sanitaria)**

Respuestas del BID en la región básicamente en 4 prototipos: vulnerables, sanitario, tejido productivo y fiscal

Mantener la actividad productiva, pero también con visión de largo plazo

- **Acceso a crédito. Modernización y Fintech**
- **Políticas focalizadas de apoyo a corto plazo**
- **Impulso a la digitalización del sector privado**
- **Políticas sectoriales: MiMypmes; turismo; agropecuario**
- **Mejorar la institucionalidad para la actividad empresarial**
- **Mayor orientación exterior**

Las quiebras empresariales, al destruir capital intangible (y tangible), frenan la recuperación

**La eficiencia
de la política
y gestión
pública va a
ser crucial**

- **Endeudamiento en el corto plazo; sostenibilidad en el mediano y largo plazo**
- **Inversión pública, incluyendo infraestructura digital**
- **Mejoras estructurales: calidad de ingresos y gastos y de la gestión pública**
- **Riesgos: mercados financieros internacionales; CSS**

**La política
social clave
para una
recuperación
sostenida**

- **Primera respuesta: importancia de la focalización y mejoras estructurales del gasto social**
- **Orientación de programas sociales de segunda generación:**
 - **Vínculo con la actividad productiva: infraestructuras, vivienda, digitalización**
 - **Conciencia de que algunos elementos del gasto social (salud, educación) son un bien colectivo**
 - **Educación es más clave que nunca**
 - **El problema de la informalidad**

¡MUCHAS GRACIAS!

